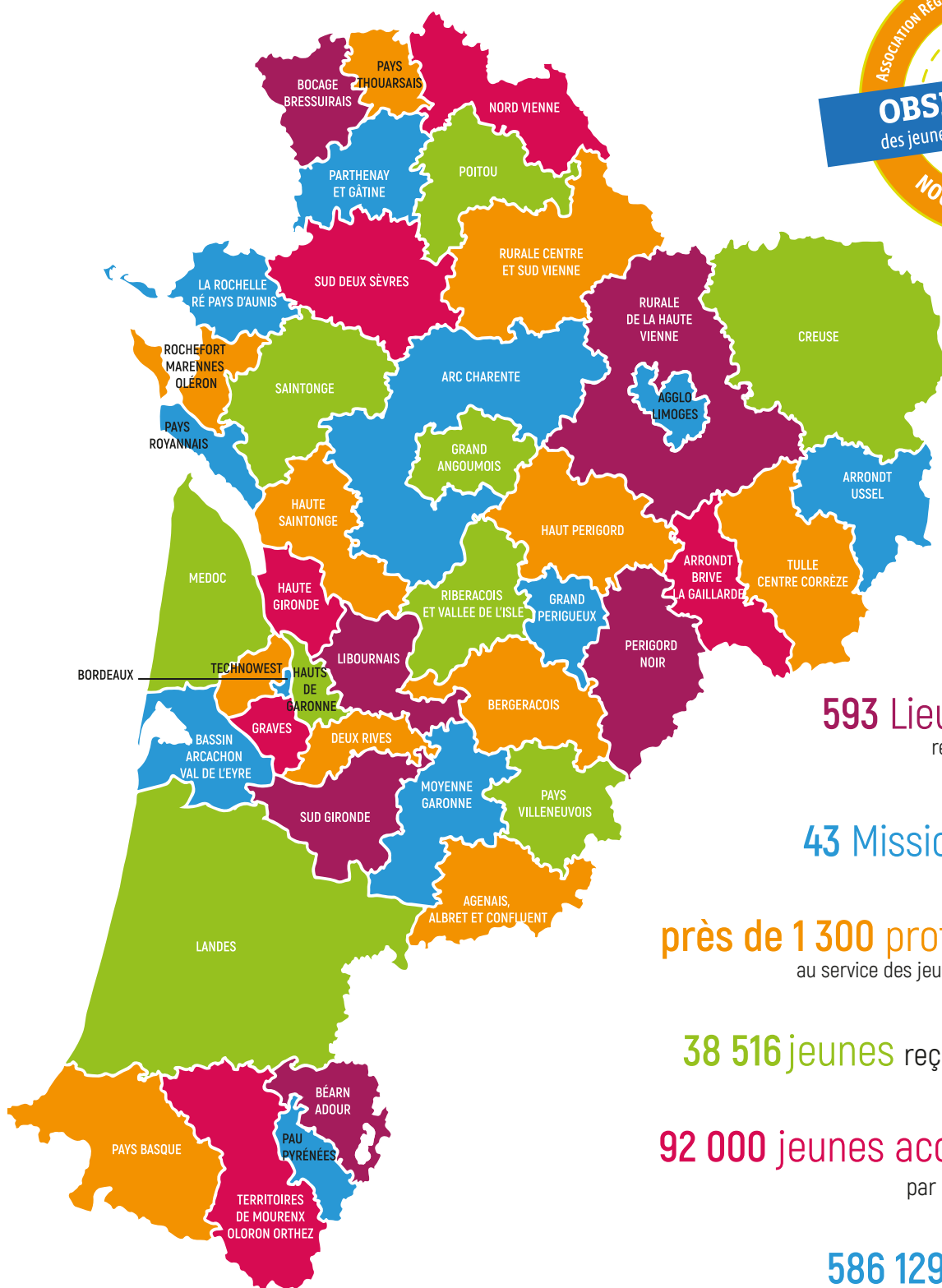


## LES MISSIONS LOCALES EN NOUVELLE-AQUITAINE



**593** Lieux d'accueil  
répartis sur le territoire

**43** Missions Locales


**près de 1 300** professionnels  
au service des jeunes et des entreprises

**38 516** jeunes reçus en 1<sup>er</sup> accueil

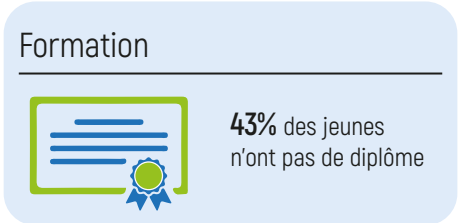
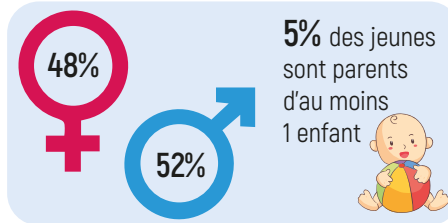
**92 000** jeunes accompagnés  
par les Missions Locales

**586 129** entretiens

## PROFIL DES JEUNES NÉO-AQUITAINS EN PREMIER ACCUEIL

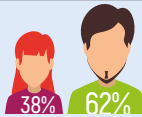


En 2019, **38 516 jeunes** ont été reçus en 1<sup>er</sup> accueil soit **2% de plus** qu'en 2018



### Caractéristiques

22% des jeunes sont mineurs



3% des jeunes sont Bénéficiaires de l'Obligation d'Emploi des Travailleurs Handicapés (BOETH)

10% des jeunes proviennent de pays situés hors de l'Union Européenne



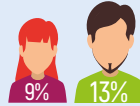
87% des jeunes sont NEET\*

\*NEET signifie Neither in Employment nor in education or training. Ce sont des jeunes de 15-24 ans, qui ne sont ni en emploi, ni en études ni en formation.

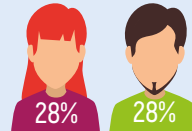
### Age

56% des jeunes ont entre 18 et 21 ans

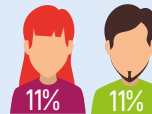
- de 18 ans



de 18 à 21 ans

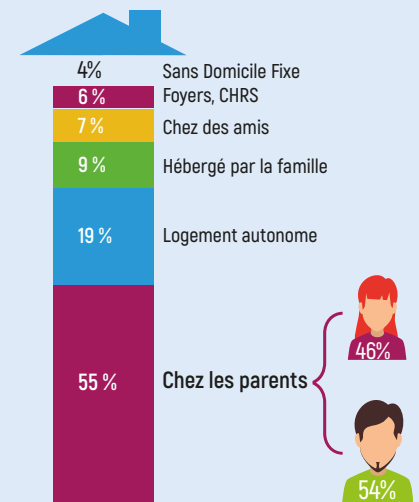


de 22 à 25 ans

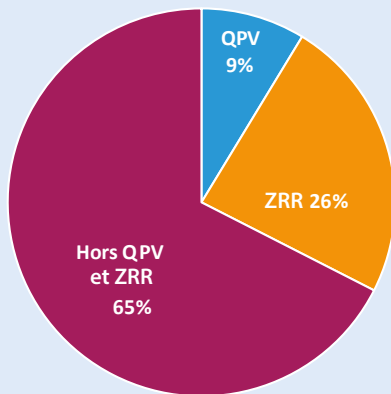


### Logement

55% des jeunes sont hébergés par leurs parents



### Zone d'habitation



ZRR : Zone de Revitalisation Rurale  
QPV : Quartiers Prioritaires de la Politique de la Ville

### Mobilité



70% des jeunes déclarent ne pas être mobiles au-delà de leur commune ou canton de résidence

19% des jeunes n'ont aucun moyen de transport

13% des jeunes se déplacent à vélo ou cyclomoteur

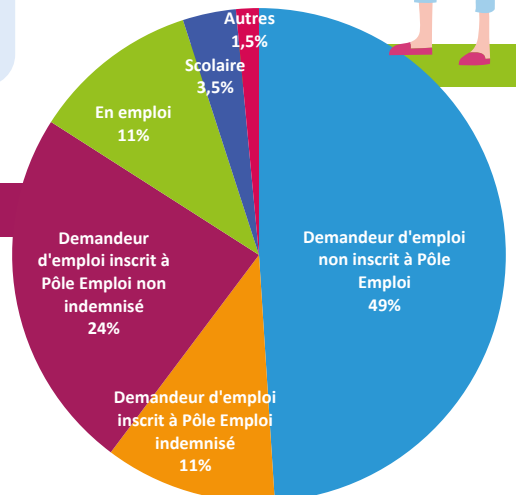
42% des jeunes utilisent exclusivement les transports en commun

34% des jeunes ont le permis B



## SITUATION DES JEUNES EN PREMIER ACCUEIL

**49%** des jeunes en demande d'emploi ne sont pas inscrits à Pôle emploi



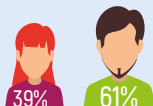
## PROFIL DES JEUNES NÉO-AQUITAINS ACCOMPAGNÉS



En 2019, **91 637 jeunes** ont été accompagnés et ont bénéficié de **586 129 entretiens**

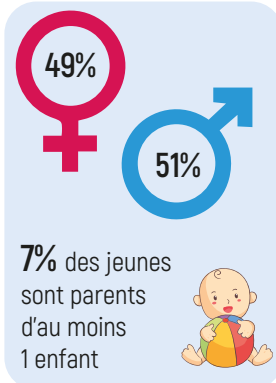
### Caractéristiques

**13%** des jeunes sont mineurs



**4%** des jeunes sont Bénéficiaires de l'Obligation d'Emploi des Travailleurs Handicapés (BOETH)

**7,8%** des jeunes proviennent de pays situés hors de l'Union Européenne



**7%** des jeunes sont parents d'au moins 1 enfant

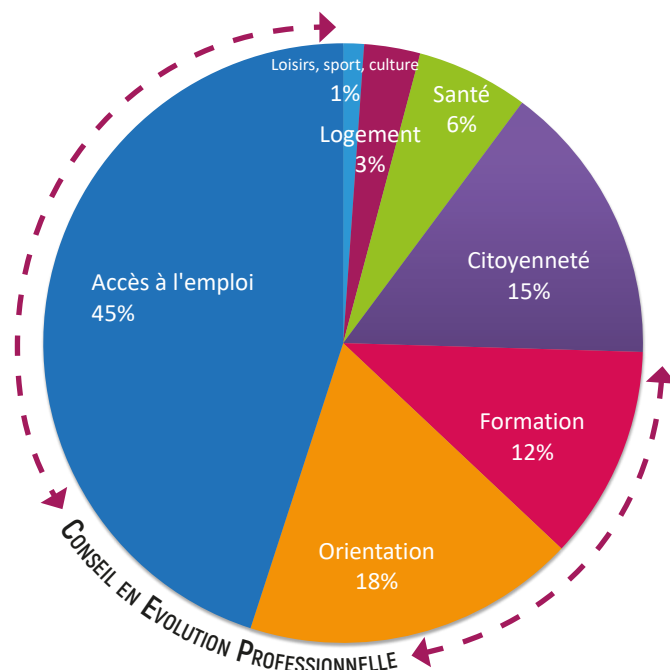


### Logement

**3,2%** des jeunes sont sans domicile fixe

**7%** des jeunes déclarent des difficultés pour se loger

### Les thématiques de l'accompagnement



## Les PARCOURS D'ACCOMPAGNEMENT

### CEP PACEA



Le **Parcours Contractualisé d'Accompagnement vers l'Emploi et l'Autonomie (PACEA)** est le cadre contractuel de l'accompagnement des jeunes par les Missions Locales. Il s'inscrit dans la démarche du **Conseil en Evolution Professionnelle (CEP)**.

**60 029** jeunes en parcours

soit **66%** des jeunes accompagnés

**401** jours

durée moyenne du parcours du jeune

**47%** des jeunes

sont en situation professionnelle à la sortie (emploi, formation)

**3 650 000€**

Montant allocations versées

**13 000** Jeunes concernés

### La Garantie Jeunes



Un droit ouvert pour les jeunes en situation de précarité, qui ne sont ni en emploi, ni en formation, ni en études (NEET)

Parmi les jeunes présents au moins 12 mois :

**64%** ont effectué des périodes d'immersion en entreprises

**46%** occupent une situation professionnelle à la sortie

**Focus sur la dynamique d'accès à l'emploi**, parmi les sortants de la cohorte 2018 :

**73%** ont occupé une situation professionnelle après la sortie (emploi, formation)

**8 007** jeunes entrés dans le dispositif

**51%** des jeunes n'ont pas de diplôme

**33 388 000€**

Montant allocations versées

**14 252** Jeunes concernés

48%

52%

### Projet Personnalisé d'Accès à l'Emploi



**13 168** jeunes

Demandeurs d'Emploi sont entrés en suivi délégué par Pôle Emploi

**37%** des jeunes

sont en situation professionnelle à la sortie (emploi, formation)

## L'ACCÈS À L'EMPLOI

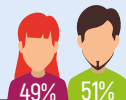
**33 311** jeunes

ont accédé à l'emploi

soit **64 821**

Contrats de travail signés

Les jeunes  
en emploi



37% des jeunes n'ont pas de diplôme

31% des jeunes habitent en ZRR\*

8% des jeunes habitent en QPV\*\*

3% des jeunes sont BOETH

\*Zone de Revitalisation Rurale

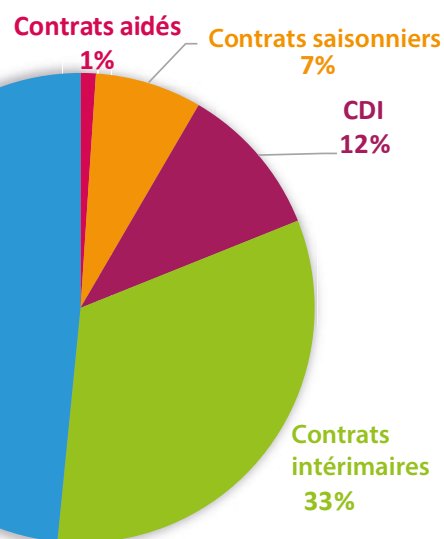
\*\*QPV : Quartiers Prioritaires de la Politique de la Ville

**22 288** PMSMP

Périodes de Mise en Situation  
en Milieu Professionnel

**CDD**  
46%

**42%** en emploi durable  
(contrat de plus de 6 mois)



Réalisation : ARML Nouvelle-Aquitaine - Mai 2020

## L'ALTERNANCE

**4 518** entrées  
en Alternance

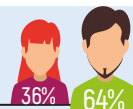
**Contrats signés** essentiellement  
dans les secteurs suivants :

Commerce et distribution, secteur BTP et  
métiers de l'hôtellerie et de la restauration

**78%** entrées en  
contrat d'apprentissage

**22%** entrées en  
contrat de professionnalisation

Les jeunes  
en apprentissage



30% des jeunes sont mineurs

60% des jeunes n'ont pas de diplôme

2,8% des jeunes sont BOETH

## LE PARRAINAGE VERS L'EMPLOI

Les **réseaux de parrainage** mettent en relation des bénévoles :  
des parrains/marraines motivés et engagés pour jouer un rôle de  
médiation entre filleul.e.s et monde professionnel.

L'ARML anime en Nouvelle-Aquitaine un réseau de **45 structures** dont  
**28 Missions Locales, entreprises d'insertion, associations locales,**  
**groupement employeurs...**

**1 164** filleuls de moins de 26 ans

**658** filleuls de plus de 26 ans

**680** parrains/marraines bénévoles



## L'ACCÈS À LA FORMATION

**1 695** jeunes

ont réintégré  
la formation initiale

**13 065** jeunes

ont suivi  
une formation professionnelle

**6 752** jeunes sont entrés en formation  
dans le cadre du Plan Régional de Formation

dont **3 154** jeunes en formation qualifiante



REGION  
Nouvelle-  
Aquitaine

**1 203** jeunes ont suivi des formations Pôle Emploi  
dont **33%** en Préparations Opérationnelles  
à l'Emploi Collectives en lien avec les opérateurs  
de compétences (OPCO)

**227** jeunes sont entrés à l'École de la 2ème Chance

**100** jeunes ont intégré l'EPIDE

Dans le cadre de la Garantie Jeunes,  
**1 858** jeunes ont suivi les formations Sauveteur  
Secouriste du Travail et Gestes et Postures

**1 868** jeunes ont suivi les modules  
« Déclic pour l'action » de l'AFPA

